TRAMA ABIERTA

C01 / PREGUNTA

01

Delimitar



¿A quién necesitas comprender y desde qué pregunta?

ETAPA 01 / T01

TRAMA ABIERTA

C01 / ACCIÓN

Encuadre de la investigación

PARA QUÉ

Delimitar pregunta, territorio, público y alcance antes de convocar participantes.

CUÁNDO

Al iniciar o cuando cambie el público.

CÓMO APLICAR

1. Escribe una pregunta situada y el propósito del estudio.

2. Define público, criterios de participación y forma de acceso.

3. Distingue población prevista, participantes reales y límites.

RESULTADO

Pregunta delimitada y criterios de selección explícitos.

02

Relacionar

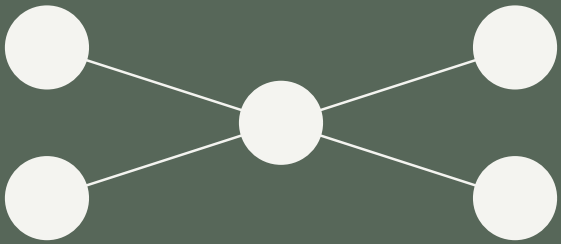

¿Qué voces y relaciones hacen falta en el mapa?

TRAMA ABIERTA

C02 / ACCIÓN

Mapa de actores y relaciones

PARA QUÉ

Reconocer actores, objetos y relaciones que orientan la selección del público.

CUÁNDO

Antes del campo; revisar al cambiar el contexto.

CÓMO APLICAR

1. Sitúa el fenómeno y distribuye actores o entidades.

2. Une relaciones directas, indirectas y de poder; justifica cada lectura.

3. Identifica ausencias y decide qué vínculo investigar.

RESULTADO

Mapa argumentado con relaciones y voces pendientes.

¿Quién recibe consecuencias sin poder decidir?

03

Contextualizar



¿Qué aporta esta fuente a tu pregunta?

TRAMA ABIERTA

C03 / ACCIÓN

Lectura y revisión bibliográfica

PARA QUÉ

Relacionar antecedentes, conceptos y evidencia con decisiones de investigación.

CUÁNDO

Al formular la pregunta y al contrastar hallazgos.

CÓMO APLICAR

1. Registra referencia, localizador y tipo de fuente.

2. Resume su aporte y distingue concepto, opinión y resultado.

3. Anota límites y verifica metadatos antes de citar.

RESULTADO

Registro bibliográfico con aporte y límite de cada fuente.

¿La fuente respalda esa afirmación o solo da contexto?

ABRE T03 / ETAPA 01

Adaptación / ficha nueva

04

Escuchar



¿Qué escucharías si no anticiparas la respuesta?

TRAMA ABIERTA

C04 / ACCIÓN

Guion y registro de entrevista

PARA QUÉ

Explorar significados, motivos y experiencias sin inducir respuestas.

CUÁNDO

Tras delimitar el público; aplicar con acuerdos previos.

CÓMO APLICAR

1. Pregunta primero qué significa el tema para la persona.

2. Solicita un ejemplo de compra y explora barreras y confianza.

3. Registra palabras, contexto y aclaraciones por separado.

RESULTADO

Relato contextualizado y guion versionado.

05

Observar

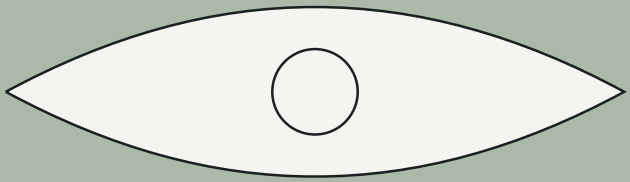

¿Qué dice la marca y qué permite comprobar?

TRAMA ABIERTA

C05 / ACCIÓN

Registro de observación digital

PARA QUÉ

Registrar mensajes públicos con su contexto y respaldo localizable.

CUÁNDO

Al estudiar comunicación de marcas o contrastar entrevistas.

CÓMO APLICAR

1. Define canal, periodo y criterio de selección.

2. Registra una pieza con URL, fecha y afirmación.

3. Distingue mensaje, respaldo encontrado e interpretación.

RESULTADO

Una pieza digital trazable y preguntas de verificación.

¿Qué parte de la promesa sigue sin respaldo revisado?

ABRE T05 / ETAPA 02

Adaptación / ficha nueva

06

Comparar

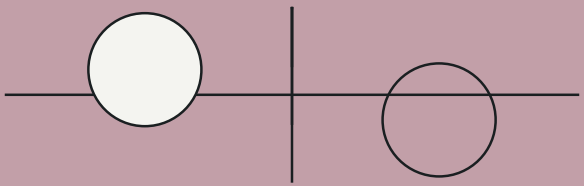

¿Comparas con el mismo criterio y la misma evidencia?

TRAMA ABIERTA

C06 / ACCIÓN

Comparación de comunicaciones

PARA QUÉ

Contrastar mensajes con criterios comunes y límites explícitos.

CUÁNDO

Después de registrar las piezas digitales.

CÓMO APLICAR

1. Elige unidades, periodo y criterios comparables.

2. Relaciona cada afirmación con su registro T05 y respaldo.

3. Explica diferencias y vacíos sin convertirlos en acusaciones.

RESULTADO

Comparación trazable de comunicación y respaldo.

¿La falta de información admite otra explicación?

ABRE T06 / ETAPA 05

Adaptación / ficha nueva

07

Cuidar y registrar

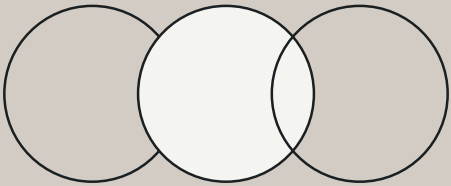

¿Qué acordaste y cómo conservarás ese acuerdo?

TRAMA ABIERTA

C07 / ACCIÓN

Acuerdos y bitácora de campo

PARA QUÉ

Separar participación, registro y circulación de información.

CUÁNDO

Antes del contacto, durante la sesión y al cerrar.

CÓMO APLICAR

1. Explica propósito, responsable y uso previsto.

2. Registra por separado participar, grabar y publicar.

3. Asigna código, guarda contexto y protege la identidad.

RESULTADO

Acuerdos por uso y sesión localizable.

¿La persona autorizó este uso concreto?

08

Organizar

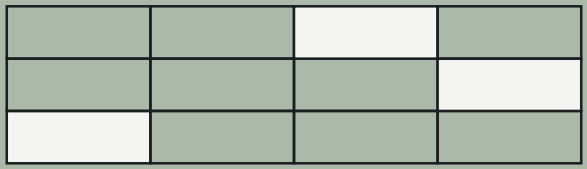

¿Puedes regresar del código a la evidencia?

TRAMA ABIERTA

C08 / ACCIÓN

Matriz de categorías y evidencia

PARA QUÉ

Clasificar unidades de sentido sin perder procedencia ni contexto.

CUÁNDO

Después de leer cada registro completo.

CÓMO APLICAR

1. Localiza el fragmento y marca su tipo de evidencia.
2. Asigna categoría y justifica la lectura.
3. Registra dudas, códigos alternativos y cambios.

RESULTADO

Unidades clasificadas con origen e interpretación separados.

¿La categoría aclara el relato o lo fuerza?

ABRE T08 / ETAPA 04

Adaptación / ficha nueva

09

Interpretar

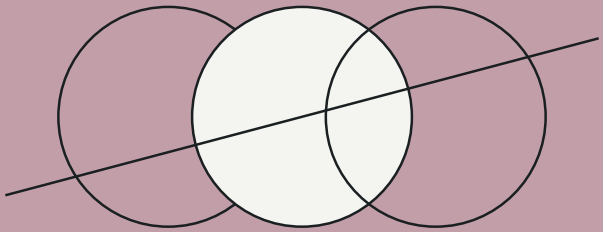

¿Qué evidencia podría cuestionar tu interpretación?

TRAMA ABIERTA

C09 / ACCIÓN

Interpretación y contraste

PARA QUÉ

Formular hallazgos con apoyo, excepciones y alcance.

CUÁNDO

Con la matriz de evidencia organizada.

CÓMO APLICAR

1. Escribe un patrón provisional y reúne sus fuentes.
2. Busca excepciones y contrasta técnicas disponibles.
3. Redacta una conclusión proporcional y una verificación.

RESULTADO

Hallazgo argumentado con límite y siguiente paso.

¿Tu recomendación excede lo que los datos permiten?

ABRE T09 / ETAPA 05

Propuesta adicional

10

Compartir



¿Qué necesita comprender tu audiencia para actuar?

TRAMA ABIERTA

C10 / ACCIÓN

Síntesis y comunicación de hallazgos

PARA QUÉ

Construir una pieza clara con evidencia, límite y propósito.

CUÁNDO

Al preparar resultados para una audiencia concreta.

CÓMO APLICAR

1. Define audiencia y mensaje en una frase.
2. Enlaza evidencia y declara su límite.
3. Elige un formato útil y revisa permisos con T13.

RESULTADO

Pieza de hallazgo con procedencia y condiciones de uso.

¿El recurso visual da una certeza que no tienes?

ABRE T10 / ETAPA 06

Propuesta adicional

11

Adaptar

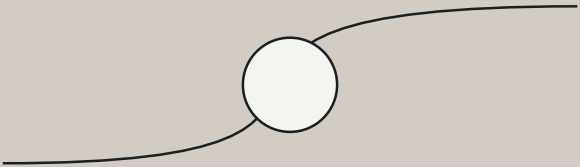

¿Qué cambia en otro contexto y por qué?

TRAMA ABIERTA

C11 / ACCIÓN

Bitácora de adaptación

PARA QUÉ

Hacer visibles las decisiones de una nueva aplicación.

CUÁNDO

Antes de aplicar y al cerrar una adaptación.

CÓMO APLICAR

1. Registra nuevo territorio y público.
2. Explica cambios en preguntas y categorías.
3. Documenta hallazgos, dificultades y mejoras reales.

RESULTADO

Versión adaptada con historia de cambios.

¿Todavía puedes comparar resultados entre versiones?

ABRE T11 / ETAPA A

Adaptación / ficha nueva

12

Probar

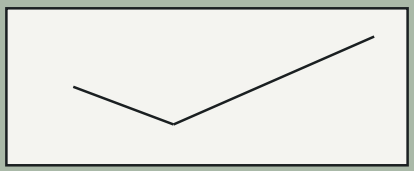

¿Se entiende la ruta sin que la autora la explique?

TRAMA ABIERTA

C12 / ACCIÓN

Prueba de uso de la guía

PARA QUÉ

Observar comprensión, navegación y posibilidad de adaptación.

CUÁNDO

Con la guía y el kit completos.

CÓMO APLICAR

1. Invita los tres perfiles previstos y asigna la tarea.
2. Observa dudas y ayudas sin anticipar la solución.
3. Registra respuestas, cambios y nueva prueba.

RESULTADO

Problemas de uso y ajustes respaldados por observación.

¿La ayuda de quien facilita ocultó una dificultad?

ABRE T12 / ETAPA V

Propuesta adicional

13

Abrir

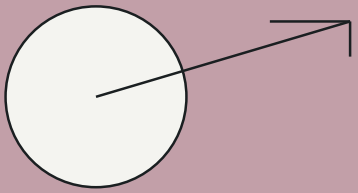

¿Qué puedes compartir, con quién y bajo qué condiciones?

TRAMA ABIERTA

C13 / ACCIÓN

Matriz de apertura y circulación

PARA QUÉ

Cruzar producto, formato, licencia, actor y canal de divulgación.

CUÁNDO

Antes de compartir o publicar una pieza.

CÓMO APLICAR

1. Identifica titularidad y permisos de cada recurso.
2. Elige formato abierto, destinatario y canal.
3. Registra licencia, restricciones y responsable.

RESULTADO

Plan de circulación que separa recursos abiertos y restringidos.

¿La licencia cubre el recurso y sus datos personales?